

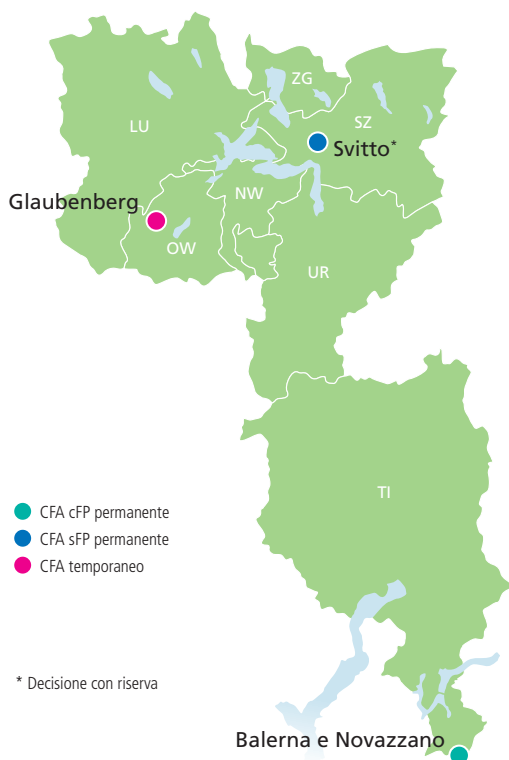
Cantone Ticino

A cura di

—
CDOS
CDDGP
SEM

Regione procedurale del Cantone: Ticino e Svizzera centrale

Nella regione Ticino e Svizzera centrale sono previsti due centri federali per l'asilo (CFA) permanenti, uno con funzione procedurale e uno senza funzione procedurale.



* Decisione con riserva

Balerna e Novazzano (TI)

Nella regione Ticino e Svizzera centrale la Confederazione e il Cantone Ticino hanno deciso di erigere un centro federale per l'asilo con funzione procedurale a cavallo tra i due Comuni

di Balerna e Novazzano (Pasture). Dotato di 350 posti letto, il centro entrerà verosimilmente in funzione nel 2023. Nel frattempo la struttura di accoglienza di Chiasso, della capacità di 130 posti letto, fungerà in via transitoria da centro federale con funzione procedurale. Dalla primavera 2020 sarà completata da un alloggio temporaneo situato sul territorio di Balerna e Novazzano in grado di accogliere 220 persone.

Svitto (SZ)

L'ubicazione permanente del CFA senza funzione procedurale dotata di 340 posti letto si troverà nel Comune di Svitto (SZ), sempreché i Cantoni della Svizzera centrale non trovino un'ubicazione alternativa.

Glaubenberg (OW)

Il CFA temporaneo senza funzione procedurale situato sul Glaubenberg (OW) e in grado di accogliere 340 persone sarà operativo verosimilmente fino al mese di maggio 2022.

Tipologia di Cantone

In quanto Cantone di ubicazione di un CFA con funzione procedurale, il Cantone Ticino si vedrà attribuire, conformemente alla simulazione del modello di compensazione illustrata qui di seguito, un numero inferiore di richiedenti l'asilo nel quadro della procedura ampliata.

Modello di compensazione: simulazione

Nella figura qui sotto è illustrato in dettaglio l'effetto di ripartizione simulato del modello di compensazione per il Cantone Ticino. I risultati illustrati si basano su diverse ipotesi; l'effettivo reale può discostarsene.

ATTENZIONE – Nell'interpretare i risultati della simulazione occorre considerare quanto segue:

Si tratta di risultati teorici di una simulazione basata su diverse ipotesi – non si tratta di valori pianificatori o di promesse di versamenti da parte della Confederazione ai Cantoni.

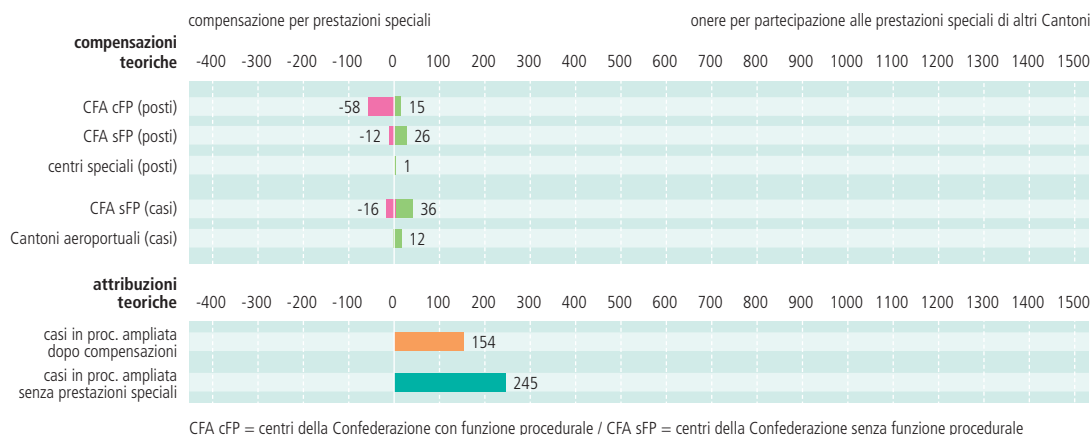
In considerazione dei valori empirici della SEM, alcune ipotesi centrali sono state verificate e in parte adeguate nel corso del mese di febbraio 2020. La simulazione si basa su tre diversi scenari (15 000, 17 000 e 23 000 domande d'asilo l'anno). Si presume che il 40 per cento delle domande d'asilo trattate presso i centri federali d'asilo vengano sbrigate secondo la procedura Dublino, il 32 per cento secondo la procedura celere e il 28 per cento secondo la procedura ampliata, e che

la quota di protezione globale sia pari al 52,1 per cento. Inoltre si prevede che saranno depositate all'anno 3000 domande d'inclusione dei figli nati in Svizzera nella qualità di rifugiati dei genitori e 700 domande multiple. Queste sono considerate domande d'asilo, ma nella simulazione sono detratte dal numero totale di domande d'asilo annuali per ogni scenario.¹ **Questi adeguamenti comportano variazioni, in parte significative, dei risultati della simulazione.** A fronte della volatilità che in generale caratterizza il settore dell'asilo e dato che non sono ancora note tutte le ubicazioni definitive dei centri federali d'asilo, potranno esserci cambiamenti anche in futuro.

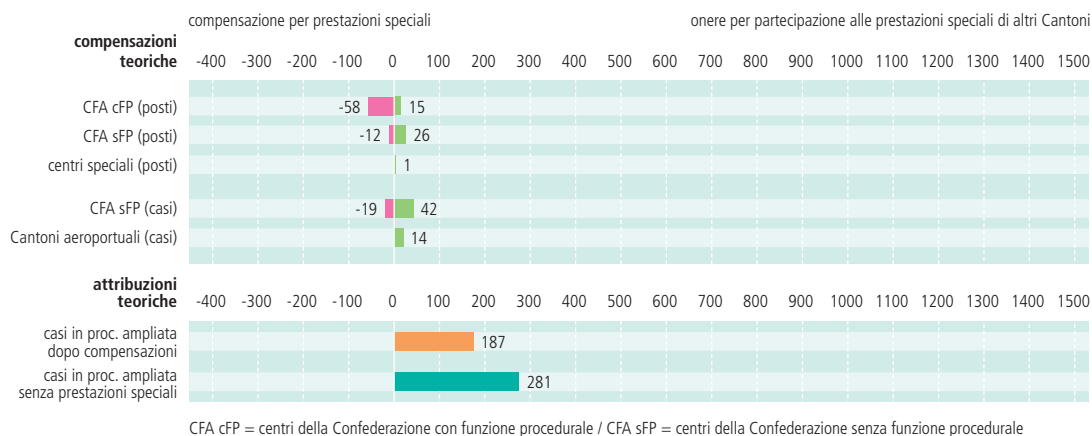
¹ Vedi spiegazione esatta di tutti gli adeguamenti nell'allegato «Ausili di lettura per la simulazione del modello di compensazione».

Effetto di ripartizione del modello di compensazione per il Cantone Ticino (simulazione)²

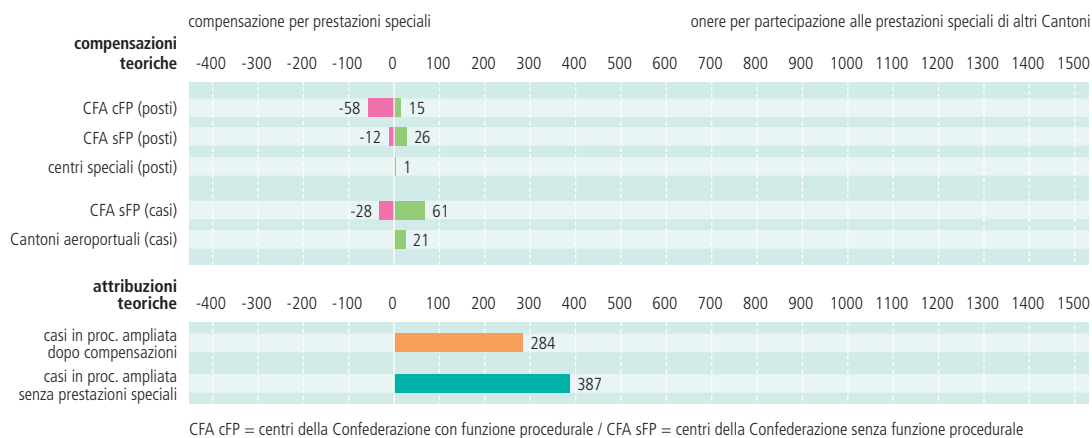
Numero di domande d'asilo: 15'000



Numero di domande d'asilo: 17'000



Numero di domande d'asilo: 23'000



² Ove un Cantone di ubicazione non fornisca prestazioni riferite all'ubicazione o ai casi, la delega di queste prestazioni agli altri Cantoni di ubicazione non significherebbe, per quel Cantone, soltanto la mancata concessione di pertinenti sgravi, bensì anche un aumento corrispondente degli oneri. Pertanto la differenza tra l'assegnazione teorica di «casi in procedura ampliata senza prestazioni speciali» e di «casi in procedura ampliata dopo compensazione» è superiore alla somma degli sgravi teorici.

Risultati del modello di compensazione per il Cantone Ticino (simulazione)

Scenario per la Svizzera			
Numero di domande d'asilo all'anno ³	15'000	17'000	23'000
Popolazione residente permanente			
Quota parte rispetto alla CH totale	4.1%	4.1%	4.1%
Posti in CFA			
Posti in CFA cFP	290	290	290
Posti in CFA sFP	60	60	60
Posti in centri speciali	0	0	0
Casi in procedura ampliata			
N. di persone l'anno	154	187	284
Effettivo medio di persone nei Cantoni (fabbisogno di capacità) ⁴	66	80	122
Quota parte rispetto alla CH totale	4.2%	4.3%	4.5%
Beneficiari del soccorso d'emergenza			
N. beneficiari socc. emergenza dopo proc.:			
Dublino l'anno	7	8	12
velocizzata l'anno	13	15	22
ampliata l'anno	24	30	45
Totale	44	53	79
Effettivo medio di persone nei Cantoni (fabbisogno di capacità) ⁴	18	22	32
Quota parte rispetto alla CH totale	3.1%	3.2%	3.3%
Esecuzioni coatte			
N. esecuzioni coatte dopo proc.:			
Dublino l'anno	40	47	68
velocizzata l'anno	8	9	13
ampliata l'anno	7	9	14
Totale	55	65	95
Quota parte rispetto alla CH totale	2.1%	2.2%	2.2%
Rifugiati / persone ammesse provvisoriamente da integrare			
N. persone dopo proc. velociz. l'anno	90	106	155
N. persone dopo proc. ampl. l'anno	117	142	216
Totale	207	249	371
Quota parte rispetto alla CH totale	4.1%	4.2%	4.3%
Domande d'asilo (fattore determinante per le somme forfettarie per le spese amministrative)			
N. domande asilo	463	545	791
Importo globale somme forfettarie per le spese amministrative			
CHF	254'815	299'915	432'215
Decisioni negative e NEM (fattore determinante per le somme forfettarie per il soccorso d'emergenza)			
N. NEM Dublino	68	80	116
N. NEG e NEM in procedura velocizzata	39	46	67
N. NEG e NEM in procedura ampliata	37	45	68
N. totale NEG e NEM	144	171	251
Importo globale somme forfettarie per il soccorso d'emergenza			
CHF	328'997	395'308	591'870

³ Comprese le 3000 domande d'inclusione dei figli nati in Sviz- zera nella qualità di rifugiati dei genitori e 700 domande multiple. Per il calcolo di tutti i risultati del modello di compensazione presentati in questa tabella, queste 3700 domande sono tuttavia detratte dal numero totale di domande d'asilo annuali per ogni scenario.

⁴ Per i casi in procedura ampliata e per i casi di soccorso di emergenza sono illustrati sia il numero complessivo di casi, ovvero di persone in un anno sia gli effettivi di persone in media annuale. Questi ultimi sono calcolati in funzione della durata dei casi. Le ipotesi riguardanti la durata dei casi utilizzate per il calcolo degli effettivi annui medi in procedura ampliata corrispondono al modello di compensazione AGNA. Per il calcolo degli effettivi medi di beneficiari del soccorso d'emergenza sono state utilizzate le durate di fruizione del soccorso d'emergenza conformemente alla riveduta OAsi 2. Gli effettivi di persone in media annua fungono da valore indicativo per il fabbisogno di capacità ricettive negli alloggi. Non è compreso un eventuale valore residuo per quanto riguarda il numero di beneficiari di lunga durata proveniente dal vecchio sistema.

Fonti: Simulazione basata sul modello di compensazione adeguato AGNA; UST Bilancio della popolazione residente permanente

Indennità federali

La tabella «Risultati del modello di compensazione» illustra in dettaglio gli importi complessivi simulati delle somme forfettarie per il soccorso d'emergenza e per le spese amministrative. Nella tabella non figurano le somme forfettarie per il soccorso d'emergenza e per le spese amministrative versate in relazione alle domande multiple e a quelle d'inclusione dei figli nati in Svizzera nella qualità di rifugiati dei genitori. La tabella non mostra neppure le altre indennità forfettarie della Confederazione. I risultati illustrati si basano su diverse ipotesi, quelli effettivi possono quindi divergere.

La somma forfettaria per le spese amministrative è calcolata come segue

Importo globale della somma forfettaria per le spese amministrative = numero di domande d'asilo x 550 CHF

Il numero di domande d'asilo per Cantone è calcolato conformemente alla chiave di riparto (art. 21 OAsi 1).

La somma forfettaria per il soccorso d'emergenza è calcolata come segue

Importo globale delle somme forfettarie per il soccorso d'emergenza = decisione Dublino-NEM x 400 CHF
+ decisione NEG/NEM in procedura velocizzata x 2013 CHF
+ decisione NEG/NEM procedura ampliata x 6006 CHF

L'importo globale è calcolato in base al numero teorico di NEG/NEM. Risulta da una simulazione con decimali.