



Schweizerische Eidgenossenschaft
Confédération suisse
Confederazione Svizzera
Confederaziun svizra

Eidgenössisches Justiz- und Polizeidepartement EJPD

Staatssekretariat für Migration SEM
Information & Kommunikation
Statistikdienst

3003 Bern-Wabern, 28. April 2020



Asylstatistik

1. Quartal 2020

Zusammenfassung

Asylgesuche

Im ersten Quartal 2020 wurden in der Schweiz 3278 Asylgesuche gestellt, 272 Gesuche weniger als im vierten Quartal 2019 und 404 Gesuche weniger als im ersten Quartal 2019.

Das Auftreten von Covid-19 in Europa hat zu einer Zäsur auch im Bereich der Asylummigration geführt. In den Monaten Januar und Februar 2020 wurden europaweit ähnlich hohe oder höhere Asylgesuchszahlen festgestellt wie in den letzten Monaten des Jahres 2019. Im Verlauf des Monats März sank die Zahl der in Europa wöchentlich gestellten Asylgesuche von rund 15 000 auf weniger als 2000. Bei vielen dieser Gesuche handelt es sich um Personen, die bereits im jeweiligen Zielland waren (z.B. Mehrfachgesuch, illegal anwesende Migranten etc.).

Das Abkommen zwischen der EU und der Türkei zur Begrenzung der Migration wurde von der Türkei Ende Februar 2020 faktisch einseitig ausser Kraft gesetzt. Dies führte zu einem starken Migrationsdruck auf die griechische Landgrenze. Die griechischen Sicherheitsbehörden waren jedoch in der Lage, eine massive Zunahme der Migration auf griechisches Territorium zu verhindern. Aufgrund einer europäischen Intervention auf politischer Ebene und Zunahme der Corona-Erkrankungen stoppte die Türkei Mitte März die Migrationsbewegung nach Europa.

Im ersten Quartal 2020 landeten rund 2800 Personen in Italien an, gegenüber 520 im ersten Quartal 2019. Nach den ausserordentlich tiefen Anlandungszahlen zu Beginn des Jahres 2019 stieg die Zahl der Anlandungen in der zweiten Hälfte des Jahres 2019 wieder an. Die Anlandungszahlen liegen, verglichen mit dem den Jahren 2014 bis 2017 weiterhin auf einem sehr tiefen Niveau. Bis zum Beginn der Covid-19-bedingten Ausgangssperren fand eine Weiterwanderung von Migranten, die sich meist schon länger in Italien aufgehalten hatten in Richtung Norden statt. Für die grosse Mehrheit dieser Migrantinnen und Migranten stellte die Schweiz kein Zielland dar. Wurden sie von den Angehörigen des Grenzwachtkorps an der Schweizer Südgrenze aufgegriffen, verzichteten sie darauf, ein Asylgesuch zu stellen und konnten nach Italien rücküberstellt respektive weggewiesen werden. Zurzeit treffen an der Südgrenze keine Migranten ein.

Wichtigstes Herkunftsland von Asylsuchenden war im ersten Quartal 2020 Eritrea mit 530 Gesuchen. Dies waren 114 Gesuche weniger als im vierten Quartal 2019 (-17,7 %). Die Zahl der Eritreer, die effektiv neu in die Schweiz einreisten, war indes deutlich geringer. Bei rund 55 % der eritreischen Asylgesuche handelte es sich um Geburten von Kindern, deren Eltern im Asylprozess stehen. Weitere rund 25 % kamen aufgrund von Familienzusammenführungen zustande.

An zweiter Stelle lag Afghanistan mit 344 Gesuchen (-31 Gesuche, -8,3 %). Es folgten die Türkei mit 310 Gesuchen (-21 Gesuche, -6,3 %), Syrien mit 262 Gesuchen (-32 Gesuche, -10,9 %), Algerien mit 256 Gesuchen (+31 Gesuche, +13,8 %) und Sri Lanka mit 172 Gesuchen (-18 Gesuche, -9,5 %).

Eine Zunahme um 30 oder mehr Gesuche im Vergleich zum Vorquartal gab es im ersten Quartal 2020 nebst Algerien noch bei Angola (43 Gesuche, +35 Gesuche, +437,5 %). Ein Rückgang um 30 oder mehr Gesuche im Vergleich zum Vorquartal war nebst Eritrea, Syrien und Afghanistan noch beim Irak (96 Gesuche, -63 Gesuche, -39,6 %) festzustellen.

Die aktuelle europaweite Entspannung der Migrationslage ist auf die Corona-Pandemie zurückzuführen. Sie dürfte einige Monate anhalten. Die aktuelle Lage darf jedoch nicht darüber hinwegtäuschen, dass an den Grenzen Europas, im Nahen Osten und in Afrika ein erhebliches Migrationspotenzial besteht.

Erledigungen und Bestand im Asylprozess

Im ersten Quartal 2020 wurden 5172 Asylgesuche erstinstanzlich erledigt, 81 Gesuche oder 1,6 % mehr als im vierten Quartal 2019.

1454 Personen wurde Asyl gewährt. Die Anerkennungsquote (Asylgewährung) lag bei 30,1 % und ist damit im Vergleich zum Vorquartal (32,7 %) leicht gesunken. 2645 Gesuche wurden nach einem formellen Verfahren abgelehnt und 338 Gesuche wurden als gegenstandslos abgeschrieben.

In weiteren 735 Fällen erfolgte ein Nichteintretensentscheid (NEE). Davon wurden 561 NEE im Rahmen des Dublin-Verfahrens gefällt. Asylgesuche, die in die Zuständigkeit eines anderen Dublin-Staats fallen, werden vom SEM prioritär behandelt. Dasselbe gilt für Asylverfahren, die aus anderen Gründen mit NEE erstinstanzlich abgeschlossen werden können.

Im ersten Quartal 2020 wurden 1628 Personen vorläufig aufgenommen (Vorquartal: 1602). 1499 dieser vorläufigen Aufnahmen erfolgten aufgrund erstinstanzlicher Asylentscheide. Die Schutzquote (Asylgewährungen und vorläufige Aufnahmen aufgrund erstinstanzlicher Asylentscheide) betrug im ersten Quartal 2020 61,1 % (Vorquartal: 63,5 %).

Der Bestand im Asylentscheidungsprozess (erstinstanzlich hängige Asylgesuche) sank im ersten Quartal 2020 gegenüber dem Vorquartal um 1478 auf 6899 Gesuche (-17,6 %). Gegenüber dem Vorjahr (11 362 erstinstanzlich hängige Gesuche am Ende des ersten Quartals 2019) hat sich der Bestand im Asylentscheidungsprozess um 4463 Gesuche verringert.

Resettlement

Seit 2013 engagiert sich die Schweiz verstärkt bei der Aufnahme von Flüchtlingsgruppen im Rahmen des UNHCR-Programms zur Neuansiedlung (Resettlement) von Flüchtlingen. Dieses Programm richtet sich an besonders verletzte Personen, die vom UNHCR den Flüchtlingsstatus erhalten haben. Seit 2013 haben im Rahmen von Resettlement insgesamt 4343 Personen in unserem Land Schutz gefunden.

Der Bundesrat hatte am 30. November 2018 die Aufnahme von bis zu 800 besonders schutzbedürftige Flüchtlingen, namentlich Opfer des Syrienkonflikts, beschlossen. Im ersten Quartal 2020 reisten unter diesem Bundesratsbeschluss 181 Personen in die Schweiz ein, womit das Kontingent mit insgesamt 798 Aufnahmen abgeschlossen werden konnte.

Am 30. November 2018 nahm der Bundesrat Kenntnis vom Umsetzungskonzept Resettlement. Das Konzept sieht eine Verstetigung der Schweizer Resettlement-Politik vor, mit dem Ziel einer besseren Planbarkeit bei der Unterbringung und längerfristigen Betreuung der Flüchtlinge durch die Kantone und Gemeinden. So soll der Bundesrat in Zukunft alle zwei Jahre über das genaue Aufnahmekontingent innerhalb der Bandbreite von 1'500 bis 2'000 Personen entscheiden. Für die Jahre 2020 und 2021 beschloss der Bundesrat am 29. Mai 2019 die Aufnahme von bis zu 1600 besonders schutzbedürftigen Flüchtlingen. Unter diesem Kontingent reisten Anfang März 2020 die ersten 26 Personen in die Schweiz ein.

Dublin-Assoziierungsabkommen

Das Dublin-Assoziierungsabkommen hat zum Ziel, dass nur ein einziger Dublin-Staat das Gesuch einer asylsuchenden Person prüft. Es vereinheitlicht nicht das Asylverfahren im Dublin-Raum, sondern regelt lediglich die Zuständigkeit für die Durchführung des Verfahrens. Steht die Zuständigkeit fest, findet das nationale Recht des zuständigen Dublin-Staats Anwendung.

Im ersten Quartal 2020 hat die Schweiz bei 1174 Personen einen anderen Dublin-Staat um Übernahme ersucht, weil dieser nach Auffassung der Schweiz für die Bearbeitung des Asylgesuchs zuständig ist. Im gleichen Zeitraum erklärte sich der ersuchte Dublin-Staat bei 751 Personen als zuständig und zur Übernahme bereit, 415 Ersuchen wurden abgelehnt. Die übrigen Ersuchen sind noch hängig. 322 Personen konnten im ersten Quartal 2020 dem zuständigen Dublin-Staat auf dem Luft- oder Landweg überstellt werden.

Die Schweiz erhielt im gleichen Zeitraum 1278 Ersuchen um Übernahme. Bei 678 Personen erklärte sich die Schweiz zur Übernahme bereit, bei 600 wurde die Zuständigkeit abgelehnt. 238 Personen wurden der Schweiz überstellt.

Abgänge und Vollzugsmeldungen

Im ersten Quartal 2020 sind 1141 Personen aus der Schweiz ausgereist oder konnten zurückgeführt werden, sei dies auf dem Land- oder Luftweg. Das sind 457 weniger als in der gleichen Vorjahresperiode (-28,6 %). Der Rückgang ist insbesondere auf die COVID-19-Epidemie und die damit einhergehenden Reisebeschränkungen im März zurückzuführen. 339 Personen reisten kontrolliert selbstständig aus, 491 Personen wurden in ihren Heimatstaat und 311 Personen in einen Dritt- oder Dublin-Staat zurückgeführt. 1021 Personen (erstes Quartal 2019: 1031) sind unkontrolliert abgereist oder ihr Aufenthaltsort ist nicht bekannt.

Erwerbsquote

Per Ende März 2020 waren 742 Asylsuchende mit einem laufenden Asylverfahren erwerbstätig, was einer gesamtschweizerischen Erwerbsquote von 9,8 % und gegenüber dem Vorjahresmonat einer Abnahme um 118 Personen respektive 13,7 % entspricht. Von den vorläufig aufgenommenen Personen (inklusive vorläufig aufgenommene Flüchtlinge) waren 14 642 erwerbstätig (Erwerbsquote 44,3 %), was gegenüber dem Vorjahresmonat einer Zunahme um 2667 Personen respektive 22,3 % entspricht. Von den anerkannten Flüchtlingen mit Asyl (Ausweis B) waren 10 238 erwerbstätig (Erwerbsquote 36,9 %), was gegenüber dem Vorjahresmonat einer Zunahme um 2261 Personen respektive 28,3 % entspricht. Die jeweilige Anzahl Erwerbstätiger und die Erwerbsquote nach Kanton sind aus den detaillierten Tabellen ersichtlich.

Die wichtigsten Eckdaten

Personenbestände

Bestand am Ende der Periode		Ende März 2019	Ende März 2020	+/- in %
Total Personen im Asylprozess in der Schweiz	Ende Monat	61'763	58'972	-4.5
Total Personen im Verfahrensprozess	Ende Monat	14'386	9'885	-31.3
Erstinstanzlich hängig (im Asylentscheidungsprozess)	Ende Monat	11'362	6'899	-39.3
Erstinstanzlich entschieden, noch nicht rechtskräftig ¹⁾	Ende Monat	3'024	2'986	-1.3
Total vorläufig aufgenommene Personen	Ende Monat	46'711	48'638	4.1
Vorläufig Aufgenommene ≤ 7 Jahre	Ende Monat	26'789	28'122	5.0
Vorläufig Aufgenommene > 7 Jahre	Ende Monat	9'852	10'430	5.9
Vorläufig aufgenommene Flüchtlinge ≤ 7 Jahre	Ende Monat	7'176	6'371	-11.2
Vorläufig aufgenommene Flüchtlinge > 7 Jahre	Ende Monat	2'894	3'715	28.4
Total Vollzugsaussetzungen	Ende Monat	424	405	-4.5
Aussetzungen (Gruppen)	Ende Monat	0	0	-
Aussetzungen (Individuell)	Ende Monat	424	405	-4.5
Statistische Spezialfälle im Asylprozess	Ende Monat	242	44	-81.8
Total Personen mit Rückkehrunterstützung RU ²⁾	Ende Monat	4'754	4'846	1.9
davon ohne hängigen Asylprozess	Ende Monat	4'155	4'117	-0.9
Total Personen in der Identitätsabklärung	Ende Monat	2'879	2'953	2.6
Total Personen in der Papierbeschaffung	Ende Monat	285	310	8.8
Total Personen in der Ausreiseorganisation	Ende Monat	421	187	-55.6
Rückkehrunterstützung ausgesetzt oder blockiert	Ende Monat	433	418	-3.5
Statistische Spezialfälle in der Rückkehrunterstützung	Ende Monat	736	978	32.9
Total anerkannte Flüchtlinge	Ende Monat	58'502	63'809	9.1
Flüchtlinge Ausweis B	Ende Monat	38'945	44'863	15.2
Flüchtlinge Ausweis C	Ende Monat	19'557	18'946	-3.1
Total Personen aus dem Asylbereich (inkl. RU)	Ende Monat	124'420	126'898	2.0

¹⁾ Im Rechtskraftprozess (inkl. hängig beim BVGer nach Asylverfahren).

²⁾ Total RU enthält Personen mit hängigem Asylprozess – diese Zahl darf nicht zur Berechnung des Gesamttotals verwendet werden.

Bewegungen

Bewegungszahlen in der Periode (Personen)		Quartal 4/2019	Quartal 1/2020	+/- in %
		1.1.-31.3.2019	1.1.-31.3.2020	
Einreiseanträge Asyl: Ausland, Familienzusammenführungen, Grenze und Flughafen	Quartal	759	910	19.9
	Jahreskumulation	908	910	0.2
Erledigungen auf Einreiseanträge Asyl: Ausland, Familienzusammenführungen, Grenze und Flughafen	Quartal	844	622	-26.3
	Jahreskumulation	1'195	622	-47.9
Asylgesuche in der Schweiz	Quartal	3'550	3'278	-7.7
	Jahreskumulation	3'682	3'278	-11.0
Wiederaufnahmen Asylgesuche in der Schweiz	Quartal	375	373	-0.5
	Jahreskumulation	295	373	26.4
Erstinstanzlich behandelte Gesuche in der Schweiz	Quartal	5'091	5'172	1.6
	Jahreskumulation	4'257	5'172	21.5
Asylgewährungen	Quartal	1'568	1'454	-7.3
	Jahreskumulation	1'098	1'454	32.4
Ablehnungen mit vorläufiger Aufnahme	Quartal	1'456	1'488	2.2
	Jahreskumulation	996	1'488	49.4
Ablehnungen ohne vorläufige Aufnahme	Quartal	988	1'157	17.1
	Jahreskumulation	859	1'157	34.7
Nichteintretensentscheide mit vorläufiger Aufnahme	Quartal	16	11	-31.3
	Jahreskumulation	14	11	-21.4
Nichteintretensentscheide ohne vorläufige Aufnahme	Quartal	758	724	-4.5
	Jahreskumulation	962	724	-24.7
Abschreibungen	Quartal	305	338	10.8
	Jahreskumulation	328	338	3.0
Anerkennungsquote in % ¹	Quartal	32.8	30.1	-
	Jahreskumulation	27.9	30.1	-
Schutzquote in % ²	Quartal	63.5	61.1	-
	Jahreskumulation	53.7	61.1	-
Asyl für Gruppen: Einreisen (Resettlement)	Quartal	243	207	-14.8
	Jahreskumulation	364	207	-43.1
Asyl für Gruppen gewährt (Resettlement)	Quartal	214	305	42.5
	Jahreskumulation	236	305	29.2
Vorläufige Aufnahmen	Quartal	1'602	1'628	1.6
	Jahreskumulation	1'136	1'628	43.3
Vorläufige Aufnahmen AsylG und AIG	Quartal	1'368	1'441	5.3
	Jahreskumulation	956	1'441	50.7
Vorläufige Aufnahmen für Flüchtlinge	Quartal	234	187	-20.1
	Jahreskumulation	180	187	3.9
Beendigungen vorläufige Aufnahmen	Quartal	1'079	969	-10.2
	Jahreskumulation	1'090	969	-11.1

¹ **Anerkennungsquote** = Anteil der Asylgewährungen am Total aller Entscheide (Asylgewährungen, Ablehnungen und NEE) ohne Abschreibungen zum Zeitpunkt des erstinstanzlichen Entscheids.

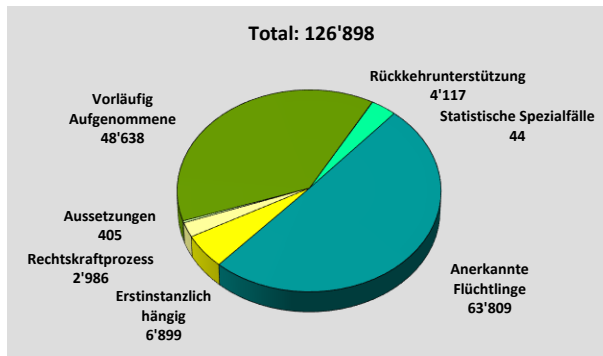
² **Schutzquote** = Anteil der Asylgewährungen plus vorläufige Aufnahmen am Total aller Entscheide (Asylgewährungen, Ablehnungen und NEE) ohne Abschreibungen zum Zeitpunkt des erstinstanzlichen Entscheids.

Bewegungszahlen in der Periode (Personen)		Quartal 4/2019	Quartal 1/2020	+/- in %
		1.1.-31.3.2019	1.1.-31.3.2020	
Wiedererwägungsgesuche	Quartal	315	271	-14.0
	Jahreskumulation	286	271	-5.2
Erledigungen auf Wiedererwägungsgesuche	Quartal	282	259	-8.2
	Jahreskumulation	291	259	-11.0
Asylwiderrufe und Erlöschen Asyl	Quartal	541	651	20.3
	Jahreskumulation	299	651	117.7
Dublin: Ersuchen Out-Verfahren	Quartal	1'129	1'174	4.0
	Jahreskumulation	1'357	1'174	-13.5
Dublin: Ersuchen In-Verfahren	Quartal	1'250	1'278	2.2
	Jahreskumulation	1'425	1'278	-10.3
Dublin: Zustimmungen Out-Verfahren (inkl. Verfristungen)	Quartal	779	751	-3.6
	Jahreskumulation	975	751	-23.0
Dublin: Zustimmungen In-Verfahren (inkl. Verfristungen)	Quartal	636	678	6.6
	Jahreskumulation	720	678	-5.8
Dublin: Nichteintretensentscheide (Art. 31a.1.b)	Quartal	615	561	-8.8
	Jahreskumulation	818	561	-31.4
Dublin: Überstellungen Out	Quartal	352	322	-8.5
	Jahreskumulation	459	322	-29.8
Dublin: Überstellungen In	Quartal	293	238	-18.8
	Jahreskumulation	309	238	-23.0
Rückübernahmeabkommen: Ersuchen Out-Verfahren	Quartal	218	185	-15.1
	Jahreskumulation	162	185	14.2
Rückübernahmeabkommen: Ersuchen In-Verfahren	Quartal	6	15	150.0
	Jahreskumulation	14	15	7.1
Rückübernahmeabkommen: Zustimmungen Out-Verfahren	Quartal	204	146	-28.4
	Jahreskumulation	136	146	7.4
Rückübernahmeabkommen: Zustimmungen In-Verfahren	Quartal	6	15	150.0
	Jahreskumulation	10	15	50.0
Rückübernahmeabkommen: Nichteintretensentscheide	Quartal	70	85	21.4
	Jahreskumulation	70	85	21.4
Rückübernahmeabkommen: Überstellungen Out	Quartal	79	59	-25.3
	Jahreskumulation	80	59	-26.3
Rückübernahmeabkommen: Überstellungen In	Quartal	2	5	150.0
	Jahreskumulation	8	5	-37.5
Härtefallregelung: Gesuche	Quartal	691	591	-14.5
	Jahreskumulation	701	591	-15.7
Härtefallregelung: Gutheissungen	Quartal	694	588	-15.3
	Jahreskumulation	716	588	-17.9
Gutheissungen Art. 84 Abs. 5 AIG nach einer vorläufigen Aufnahme	Quartal	663	556	-16.1
	Jahreskumulation	678	556	-18.0
Gutheissungen Art. 14 Abs. 2 AsylG mit abgeschlossenem oder hängigem Asylverfahren	Quartal	31	32	3.2
	Jahreskumulation	38	32	-15.8

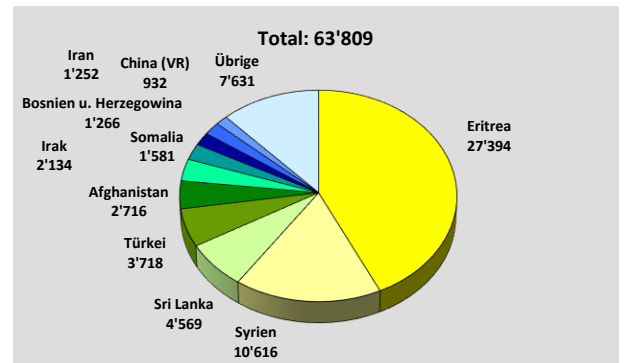
Bewegungszahlen in der Periode (Personen)		Quartal 4/2019	Quartal 1/2020	+/- in %
		1.1.-31.3.2019	1.1.-31.3.2020	
Total neue Aufenthalte Asylprozess	Quartal	4'068	3'775	-7.2
	Jahreskumulation	4'276	3'775	-11.7
Einreisen	Quartal	2'840	2'599	-8.5
	Jahreskumulation	3'076	2'599	-15.5
Wiederaufnahmen Aufenthalt	Quartal	532	501	-5.8
	Jahreskumulation	471	501	6.4
Geburten	Quartal	696	675	-3.0
	Jahreskumulation	729	675	-7.4
Total Eintritte in RU (inkl. Wiederaufnahmen)	Quartal	2'388	2'147	-10.1
	Jahreskumulation	2'566	2'147	-16.3
Regelungen nach Asylgewährung	Quartal	1'670	1'674	0.2
	Jahreskumulation	1'223	1'674	36.9
Kantonale Regelungen	Quartal	1'006	859	-14.6
	Jahreskumulation	1'024	859	-16.1
Weggang nach Asyl- oder Dublinentscheid	Quartal	1'259	1'201	-4.6
	Jahreskumulation	1'450	1'201	-17.2
Abgänge und Vollzugsmeldungen Asylprozess ¹ und Rückkehrunterstützung RU	Quartal	3'112	3'081	-1.0
	Jahreskumulation	3'268	3'081	-5.7
Kontrollierte, selbständige Ausreisen	Quartal	405	339	-16.3
	Jahreskumulation	388	339	-12.6
Rückführungen Heimatstaat	Quartal	645	491	-23.9
	Jahreskumulation	736	491	-33.3
Rückführungen Drittstaat	Quartal	51	38	-25.5
	Jahreskumulation	54	38	-29.6
Rückführungen Dublinstaat	Quartal	308	273	-11.4
	Jahreskumulation	420	273	-35.0
Unkontrollierte Abreisen	Quartal	913	1'021	11.8
	Jahreskumulation	1'031	1'021	-1.0
Andere Abgänge	Quartal	790	919	16.3
	Jahreskumulation	639	919	43.8

¹ Die Ausreisen/Abgänge aus dem Asylprozess (während oder nach Abschluss des Verfahrens) werden in den Tabellen der offiziellen Statistik seit Ende 2013 zusammen mit den Ausreisen/Abgängen nach Rückkehrunterstützung subsummiert (bis November 2013 nicht separat ausgewiesen).

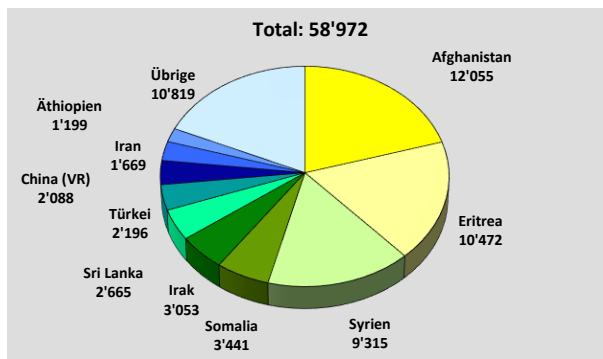
Bestände



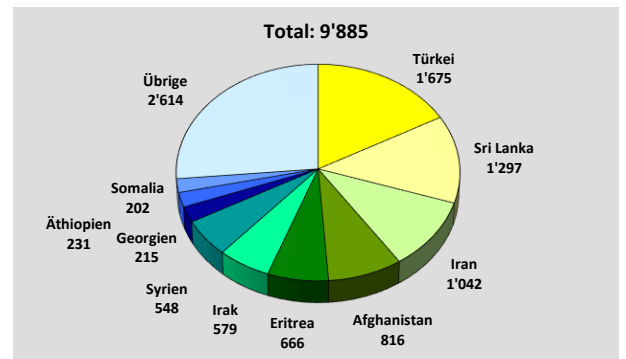
Personen des Asylbereichs (inkl. RU): Status



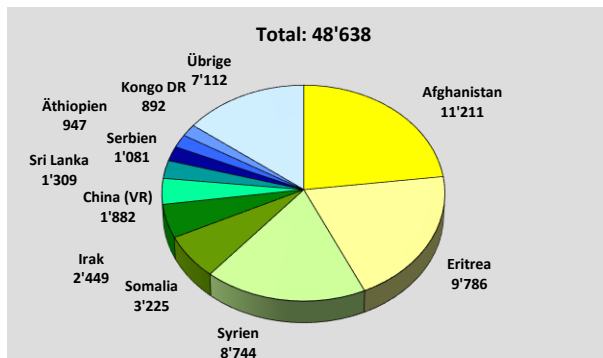
Anerkannte Flüchtlinge: Nationen



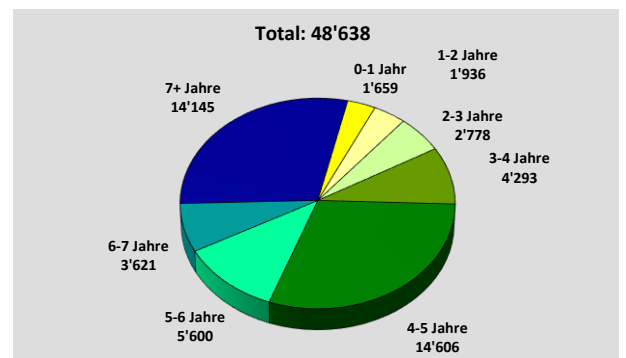
Personen im Asylprozess in der Schweiz: Nationen



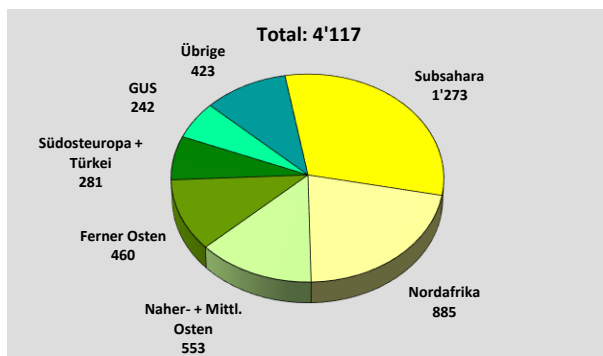
Personen im Verfahrensprozess: Nationen



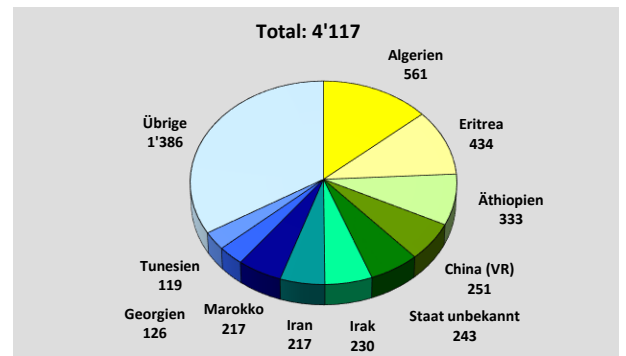
Vorläufig aufgenommene Personen: Nationen



Vorläufig Aufgenommene Personen: Aufenthaltsdauer seit der Einreise

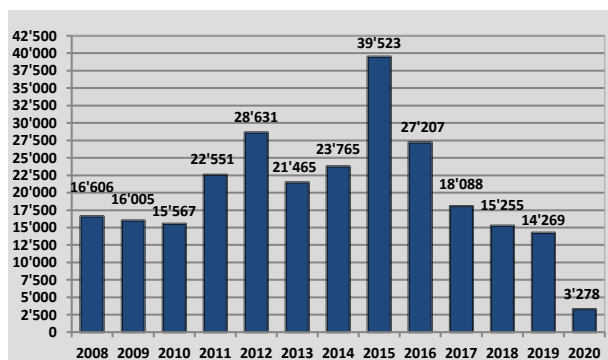


Personen mit Rückkehrunterstützung: Regionen (nur Personen ohne hängigen Asylprozess)

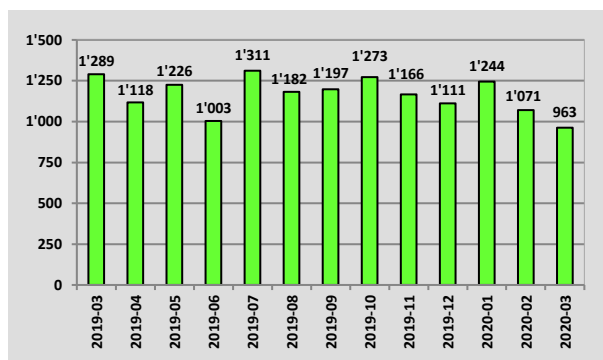


Personen mit Rückkehrunterstützung: Nationen (nur Personen ohne hängigen Asylprozess)

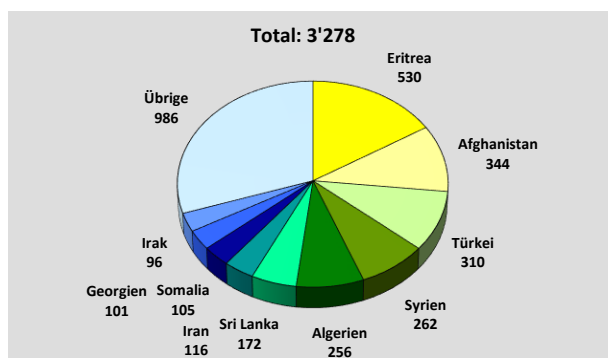
Asylgesuche



Asylgesuche nach Jahren



Asylgesuche nach Monaten

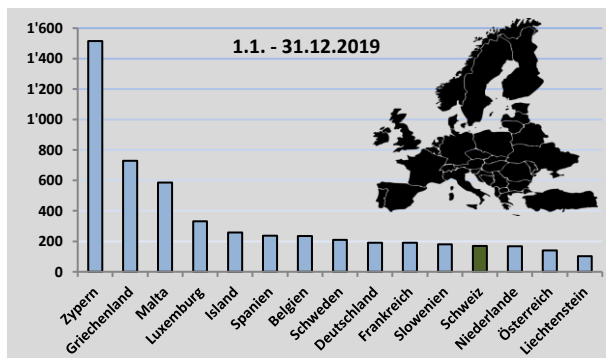


Asylgesuche 1.1. – 31.3.2020: Wichtigste Nationen

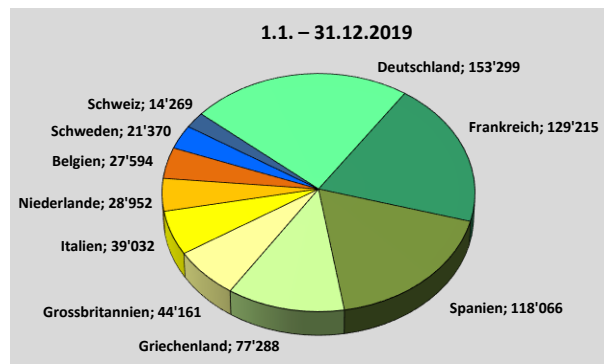
Asylgesuche nach Nationen

Rang	Nation	Asylgesuche 1. Quartal 2020	In Prozent vom Total	Vergleich zum Vorquartal absolut	Vergleich zum Vorquartal in Prozent	Asylgesuche Jan.-März 2020	In Prozent vom Total	Vergleich zum Vorjahr absolut	Vergleich zum Vorjahr in Prozent
1	Eritrea	530	16.2	-114	-17.7	530	16.2	-226	-29.9
2	Afghanistan	344	10.5	-31	-8.3	344	10.5	42	13.9
3	Türkei	310	9.5	-21	-6.3	310	9.5	87	39.0
4	Syrien	262	8.0	-32	-10.9	262	8.0	-22	-7.7
5	Algerien	256	7.8	31	13.8	256	7.8	32	14.3
6	Sri Lanka	172	5.2	-18	-9.5	172	5.2	-15	-8.0
7	Iran	116	3.5	1	0.9	116	3.5	-28	-19.4
8	Somalia	105	3.2	-1	-0.9	105	3.2	9	9.4
9	Georgien	101	3.1	-11	-9.8	101	3.1	-130	-56.3
10	Irak	96	2.9	-63	-39.6	96	2.9	-49	-33.8
	Übrige	986	30.1	-13	-1.3	986	30.1	-104	-9.5
	Total	3'278	100.0	-272	-7.7	3'278	100.0	-404	-11.0

Asylgesuche im internationalen Vergleich

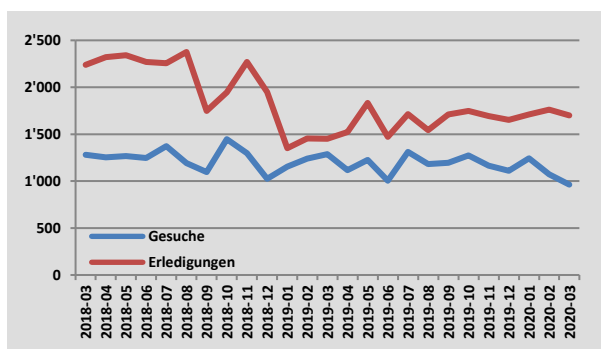


Anzahl Asylgesuche auf 100'000 Einwohner
(Gesuche 2019, Bevölkerung 7/2019)

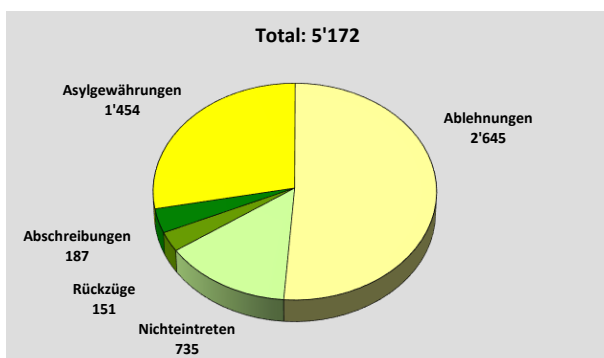


Asylgesuchszahlen in ausgewählten europäischen Staaten

Erstinstanzlich behandelte Gesuche und Regelungen



Entwicklung Gesuche und Erledigungen



Erstinstanzliche Erledigungen – 1.1. – 31.3.2020

Erledigungen und erstinstanzlich hängige Gesuche

	Erledigungen 1. Quartal 2020	in Pro- zent vom Total	Vergleich zum Vor- quartal absolut	Vergleich zum Vor- quartal in Prozent	Erledi- gungen Jan.-März 2020	in Pro- zent vom Total	Vergleich zum Vorjahr absolut	Vergleich zum Vorjahr in Prozent
Asylgewährungen	1'454	28.1	-114	-7.3	1'454	28.1	356	32.4
Anerkennungsquote (in %)	30.1	-	-2.7	-	30.1	-	2.1	-
Ablehnungen mit VA	1'488	28.8	32	2.2	1'488	28.8	492	49.4
Nichteintreten mit VA	11	0.2	-5	-31.3	11	0.2	-3	-21.4
Schutzquote (in %)	61.1	-	-2.4	-	61.1	-	7.4	-
Ablehnungen ohne VA	1'157	22.4	169	17.1	1'157	22.4	298	34.7
Nichteintreten ohne VA	724	14.0	-34	-4.5	724	14.0	-238	-24.7
Abschreibungen	338	6.5	33	10.8	338	6.5	10	3.0
Total	5'172	100.0	81	1.6	5'172	100.0	915	21.5
Hängige Gesuche	6'899	-	-1'478	-17.6	6'899	-	-4'463	-39.3

Beendigungen von vorläufigen Aufnahmen und Asylwiderrufe

	Beendigungen 1. Quartal 2020	Vergleich zum Vorquartal absolut	Vergleich zum Vorquartal in Prozent	Beendigungen Jan.- März 2020	Vergleich zum Vorjahr absolut	Vergleich zum Vorjahr in Prozent
Beendigungen vorl. Aufnahmen	969	-110	-10.2	969	-121	-11.1
Asylwiderrufe und Erlöschen	651	110	20.3	651	352	117.7

Aufenthaltsregelungen und Abgänge

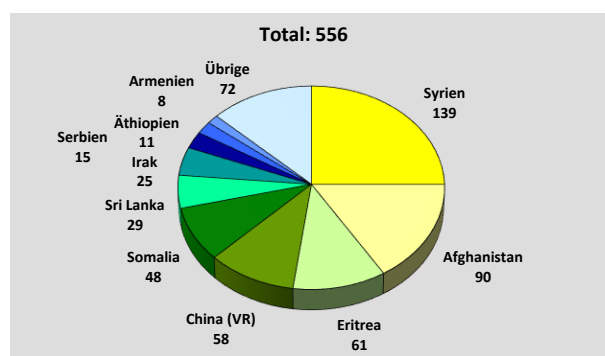
Aufenthaltsregelungen

	Regelungen 1. Quartal 2020	Vergleich zum Vorquartal absolut	Vergleich zum Vorquartal in Prozent	Regelungen Jan.- März 2020	Vergleich zum Vorjahr absolut	Vergleich zum Vorjahr in Prozent
Asylgewährungen	1'674	4	0.2	1'674	451	36.9
Vorläufige Aufnahmen VA	1'628	26	1.6	1'628	492	43.3
VA AsylG und AIG	1'441	73	5.3	1'441	485	50.7
VA für Flüchtlinge	187	-47	-20.1	187	7	3.9
Fremdenpolizeiliche Regelungen ¹⁾	230	-61	-21.0	230	-49	-17.6
Härtefallregelungen ²⁾	564	-100	-15.1	564	-111	-16.4
Andere Regelungen	65	14	27.5	65	-5	-7.1
Total	4'161	-117	-2.7	4'161	778	23.0

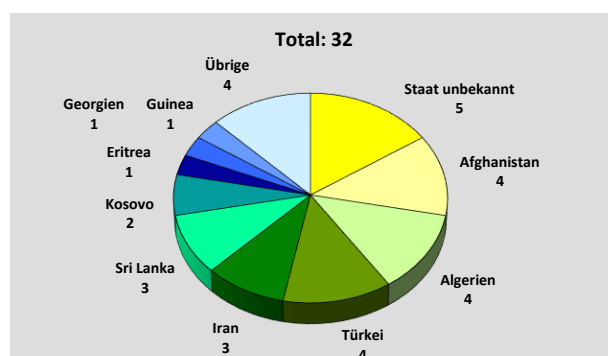
¹⁾ Fremdenpolizeiliche Regelungen: Alle Personen, welche eine Regelung aufgrund eines Anspruchs erhalten (z.B. Heirat), sowie solche welche eine Regelung ohne Anspruch erhalten haben (z.B. Familienzusammenführung). Ebenfalls betroffen sind Personen nach Feststellung der Staatenlosigkeit.

²⁾ Härtefallregelungen: Alle Regelungen nach Art. 84 Abs.5 AIG für Personen, welche eine vorläufige Aufnahme hatten, sowie Härtefallregelungen nach Art. 14 Abs. 2 AsylG für Personen, welche vorher ein hängiges Asylverfahren hatten. Nicht ausgewiesen werden hier Personen mit einem rechtskräftig abgewiesenen Asylgesuch, für welche später eine Härtefallregelung gemäss Art. 14 Abs.2 AsylG getroffen wurde.

Härtefallregelungen



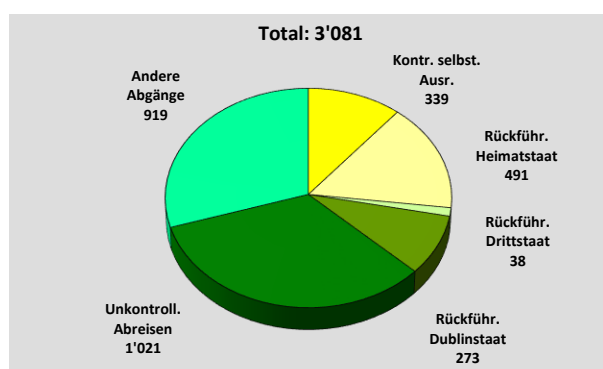
Härtefallregelungen Art. 84 Abs. 5 AIG
nach Nationen – 1.1. – 31.3.2020



Härtefallregelungen Art. 14 Abs. 2 AsylG
nach Nationen – 1.1. – 31.3.2020

	Regelungen 1. Quartal 2020	Vergleich zum Vorquartal absolut	Vergleich zum Vorquartal in Prozent	Regelungen Jan.- März 2020	Vergleich zum Vorjahr absolut	Vergleich zum Vorjahr in Prozent
Gutheissungen nach vorläufiger Aufnahme Art. 84 Abs. 5 AIG	556	-107	-16.1	556	-122	-18.0
Gutheissungen nach Art. 14 Abs. 2 AsylG	32	1	3.2	32	-6	-15.8
Asylverfahren hängig	0	-1	-100.0	0	-5	-100.0
Asylverfahren abgeschlossen	32	2	6.7	32	-1	-3.0
Total	588	-106	-15.3	588	-128	-17.9

Abgänge und Vollzugsmeldungen aus Asylprozess und Rückkehrunterstützung (Asyl + AIG)



Abgänge und Vollzugsmeldungen (Asyl + AIG)
1.1. – 31.3.2020

Abgänge und Vollzugsmeldungen (Asyl + AIG) nach Nation

Rang	Nation	Abgänge 1. Quartal 2020	In Prozent vom Total	Vergleich zum Vor- quartal absolut	Vergleich zum Vor- quartal in Prozent	Abgänge Jan.- März 2020	In Prozent vom Total	Vergleich zum Vorjahr absolut	Vergleich zum Vorjahr in Prozent
1	Algerien	448	14.5	96	27.3	448	14.5	139	45.0
2	Albanien	199	6.5	-11	-5.2	199	6.5	21	11.8
3	Georgien	160	5.2	3	1.9	160	5.2	-110	-40.7
4	Irak	146	4.7	32	28.1	146	4.7	64	78.0
5	Eritrea	132	4.3	12	10.0	132	4.3	-29	-18.0
6	Afghanistan	131	4.3	15	12.9	131	4.3	27	26.0
7	Nigeria	126	4.1	-2	-1.6	126	4.1	-92	-42.2
8	Rumänien	117	3.8	42	56.0	117	3.8	19	19.4
9	Sri Lanka	116	3.8	-50	-30.1	116	3.8	13	12.6
10	Marokko	113	3.7	-26	-18.7	113	3.7	-40	-26.1
	Übrige	1'393	45.2	-142	-9.3	1'393	45.2	-199	-12.5
	Total	3'081	100.0	-31	-1.0	3'081	100.0	-187	-5.7

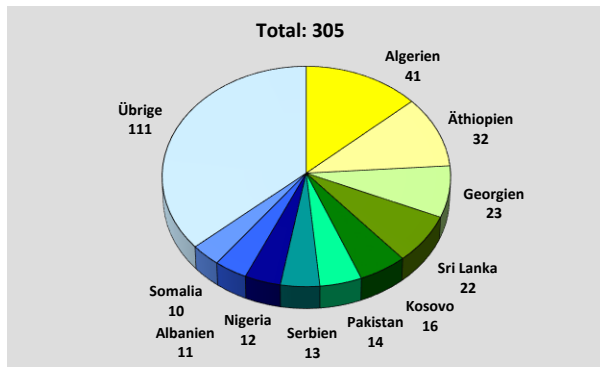
Rückkehrunterstützung RU

Bestände RU

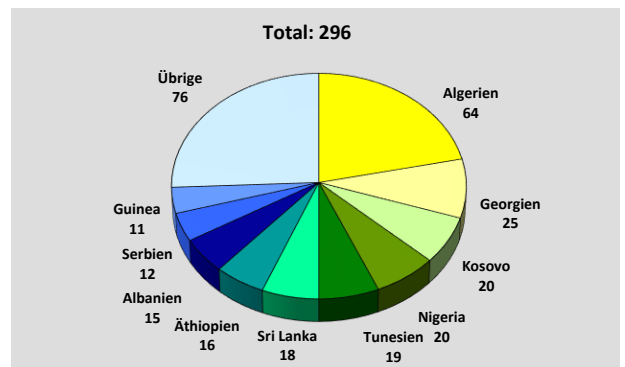
Bestand am Ende der Periode		Ende März 2019	Ende März 2020	+/- in %
Total Personen mit Rückkehrunterstützung RU (Asyl + AIG)	Ende Monat	4'754	4'846	1.9
davon mit hängigem Asylprozess	Ende Monat	599	729	21.7
davon ohne hängigen Asylprozess	Ende Monat	4'155	4'117	-0.9
Total Personen mit Identitätsabklärung ¹	Ende Monat	2'879	2'953	2.6
Identitätsabklärung Asyl	Ende Monat	2'554	2'686	5.2
Identitätsabklärung AIG	Ende Monat	325	267	-17.8
Total Personen mit Papierbeschaffung ²	Ende Monat	285	310	8.8
Papierbeschaffung Asyl	Ende Monat	258	283	9.7
Papierbeschaffung AIG	Ende Monat	27	27	0.0
Total Personen in der Ausreiseorganisation	Ende Monat	421	187	-55.6
Ausreiseorganisation Asyl	Ende Monat	251	130	-48.2
Ausreiseorganisation AIG	Ende Monat	170	57	-66.5
Rückkehrunterstützung ausgesetzt oder blockiert	Ende Monat	433	418	-3.5
Statistische Spezialfälle in der Rückkehrunterstützung	Ende Monat	736	978	32.9

Bewegungen RU

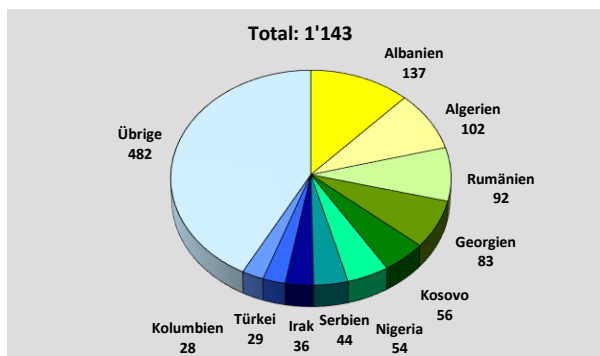
	1. Quartal 2020	Vergleich zum Vorquartal absolut	Vergleich zum Vorquartal in Prozent	Jan.- März 2020	Vergleich zum Vorjahr absolut	Vergleich zum Vorjahr in Prozent
Beginn Identitätsabklärung	700	-170	-19.5	700	-40	-5.4
Identitätsabklärung positiv	305	-103	-25.2	305	-68	-18.2
Identitätsabklärung negativ	389	79	25.5	389	150	62.8
Identitätsabklärung abgeschlossen	10	5	100.0	10	4	66.7
Beginn Papierbeschaffung	581	-141	-19.5	581	-102	-14.9
Papiere vorhanden	188	-63	-25.1	188	50	36.2
Papier selbst beschafft	37	-5	-11.9	37	14	60.9
Papier beschafft	296	-61	-17.1	296	-115	-28.0
Papiere nicht beschafft	8	-2	-20.0	8	0	0.0
Abschreibung Papierbeschaffung	50	16	47.1	50	13	35.1
Beginn Ausreiseorganisation	1'876	-198	-9.5	1'876	-384	-17.0
Abschluss Ausreiseorganisation	1'143	-268	-19.0	1'143	-392	-25.5
Abschreibung Ausreiseorganisation	897	212	30.9	897	279	45.1



**Identitätsabklärung positiv
nach Nationen – 1.1. – 31.3.2020**



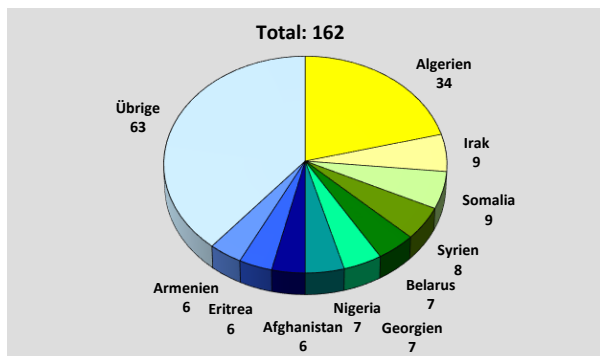
**Papiere beschafft
nach Nationen – 1.1. – 31.3.2020**



**Ausreiseorganisation abgeschlossen
nach Nationen – 1.1. – 31.3.2020**

Rückkehrhilfe

	Beendigungen 1. Quartal 2020	Vergleich zum Vorquartal absolut	Vergleich zum Vorquartal in Prozent	Beendigungen Jan.- März 2020	Vergleich zum Vorjahr absolut	Vergleich zum Vorjahr in Prozent
Gesuche um Rückkehrhilfe	223	-62	-21.8	223	92	70.2
Rückkehrhilfe bewilligt (inkl. teilw.)	162	-57	-26.0	162	55	51.4
Rückkehrhilfe abgelehnt	5	-15	-75.0	5	-1	-16.7



**RKH bewilligt (inkl. teilweise)
nach Nationen – 1.1. – 31.3.2020**

Hinweise

Die vollständigen Übersichtstabellen werden jeweils für den aktuellen Monat sowie das Jahres-total erstellt und auf der Internetseite des Staatssekretariats für Migration als Excel-Files öffentlich zugänglich abgelegt ¹⁾.

¹⁾ <https://www.sem.admin.ch/sem/de/home/publiservice/statistik/asylstatistik.html>